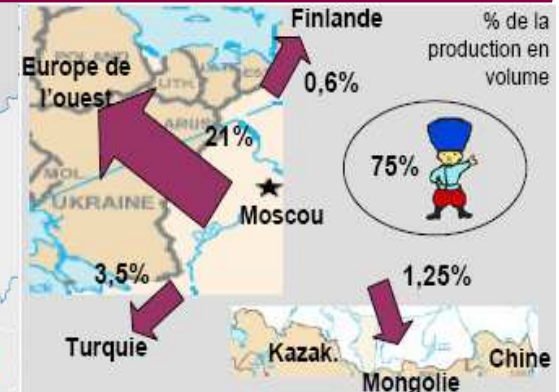
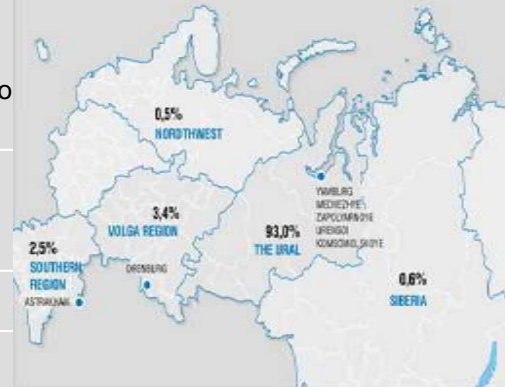




## Produzione del gas per regioni

## Principali vie di esportazione

Riserve	29 000 miliardi di m3 di riserve confermate (Urengoy, Yambourg et Medvezhe, ...) • 10 400 miliardi di m3 potenziali nella penisola dello Yamal, 3 200 miliardi nel mare di Barents, ...
Produttori	1 dominante (Gazprom) : 93% della produzione nazionale e 27% della produzione mondiale • 31 produttori indipendenti (TNK-BP, ROC, Novatek, Itera, Northgas ...)
Produzione totale	548,5 Billion Cubic Meters (2007)
Tot. Import/Export	• 37,6 / 115,2 BCM (2007)

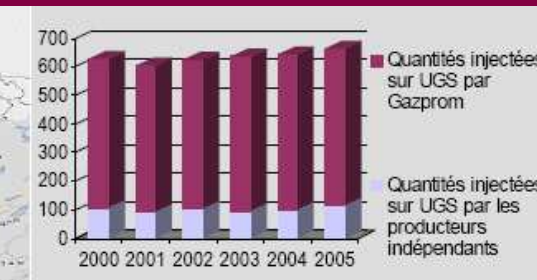


## Trasporto e distribuzione

### Rete di Trasporto

### Accesso alla rete del trasporto (in Gm3)

Trasportatori	• Russia's Unified Gas Transportation System
Distributori	• Gazprom
Infrastrutture	Rete di trasporto/distribuzione: 600 000 km • Rete di trasporto ad alta pressione : 155 000 km • 268 stazioni di compressione • 24 siti di stoccaggio sotterraneo/63Gm3 • Stock in condutture 699,7 miliardi di m3 (2005)



## Vendite

### Quote del consumo di gas russo dell'U..E. e della Turchia

### Ripartizione del consumo del gas

Consumo	• 445,1 milioni m3 (2007)
Mercato e specificità	Dal 2006, la Russia ha avviato un graduale processo di liberalizzazione dei prezzi del gas. La completa liberalizzazione per tutti i consumatori avverrà nel 2011

